

Montval®

Montval® è stata ideata dal famoso pittore Gaspard Maillol, nipote dello scultore Aristide Maillol, e prodotta da Canson® su sua richiesta all'inizio del XX secolo. Da allora, questa carta...

Vedi altro

Ideale per: acquerello

- 3 grane disponibili: grana fine, grana nuvola e grana satinata
- Grammature: 200 e 300 g/m² (grana fine)
- 270 g/m² (grana nuvola) - 300 g/m² (grana satinata)
- Formati: Fogli, rotoli, blocchi collati 4 lati, blocchi collati 1 lato, album spiralati & libro da disegno
- Certificazione FSC® (solamente i blocchi)



compliant with




Descrizione

Montval® è stata ideata dal famoso pittore Gaspard Maillol, nipote dello scultore Aristide Maillol, e prodotta da Canson® su sua richiesta all'inizio del XX secolo.


Da allora, questa carta ha acquisito nuove qualità. Una di queste sono le facili correzioni e la completa rimozione del colore con pennello. Non rimane traccia del colore e la carta può essere lavorata ancora.

Facile da utilizzare e adatta a tutti.



Canson® Montval è disponibile anche come Book. Con la sua copertina rigida e l'elegante chiusura con elastico, è il compagno ideale per esaltare la propria creatività in viaggio. La sua tasca interna portaoggetti è l'ideale per custodire i ricordi più preziosi.

Grain




Grana fine 200g



Grana fine 300g




**Grana nuvola
270g**




**Grana satinata
300g**


Formati e packaging



Fogli - Grana fine



Fogli - Grana nuvola



Fogli - Grana satinata



Rotoli - Grana fine



Blocchi collati 4 lati - Grana fine



Blocchi collati lato lungo - Grana fine



Blocchi collati lato corto - Grana fine



Blocchi collati lato corto - Grana nuvola



Blocchi collati lato corto - Grana satinata




Album spiralati - Grana fine



Album spiralati - Grana nuvola



Album spiralati - Grana satinata



Libro da disegno

I consigli degli esperti

Da sempre al tuo fianco, Canson® ti offre tutti i consigli di cui hai bisogno e un accompagnamento personalizzato. Ecco alcuni consigli che ti potrebbero interessare!

TUTTI I CONSIGLI DEGLI ESPERTI →

STEP BY STEP

Watercolor: Seascape under stormy sky

STEP BY STEP

The technique of wet on wet watercolor for C. Raymond

Note legali e crediti